







KENCHUA KM SERIES

Model : 130-180-185-200-225-230-260-290
Require HP : 55 to 160
Require KW : 41 to 119

Features / Características / Caractéristiques





Lancer Kenchua KM Series Sub-soiler has range of 130 CM to 290CM, Which can be coupled with 55 to 160 HP tractors. It is mainly Made from Virgin Material with rigid structure, High Strength material in Shank and Point with perfect finish to reduce load on tractor.

Standard Equipment

- Shank thickness 30 mm
- Shank width adjustable
- Reversible quick-release blade
- Shear Bolt safety Mechanism
- Advanced Tool Kit.

On Request

- Wear resistant shank protection
- Clod-breaking blades
- Mechanical roller
- Wear point blade
- Height adjustable Shank



El subsolador Lancer Kenchua KM Series tiene un rango de 130 CM a 290 CM, que se puede acoplar con tractores de 55 a 160 HP. Está hecho principalmente de material virgen con estructura rígida, material de alta resistencia en vástago y punta con acabado perfecto para reducir la carga en el tractor.

Equipamiento estándar

- Espesor del vástago 30 mm
- Ancho de mango ajustable
- Cuchilla reversible de liberación rápida
- Mecanismo de seguridad Shear Bolt
- Kit de herramientas avanzado.

Bajo pedido

- Protección de vástago resistente al desgaste
- Cuchillas para romper terrones
- Rodillo mecánico
- Hoja de punta de desgaste
- Vástago ajustable en altura



La sous-soleuse Lancer Kenchua KM Series est d'une gamme de 130 CM à 290 CM, qui peut être couplée à des tracteurs de 55 à 160 HP. Il est principalement fabriqué à partir de matériaux vierges avec une structure rigide, un matériau à haute résistance en tige et en pointe avec une finition parfaite pour réduire la charge sur le tracteur.

Équipement standard


- Épaisseur de tige 30mm
- Largeur de tige réglable
- Lame réversible à dégagement rapide
- Mécanisme de sécurité à boulon de cisaillement
- Kit d'outils avancés.

Sur demande

- Protection de tige résistante à l'usure
- Lames brise-mottes
- Rouleau mécanique
- Lame à point d'usure
- Tige réglable en hauteur

Technical Details / Detalles técnicos / Détails techniques

Model No.		Unit	KM 130	KM 180	KM 185	KM 200	KM 225	KM 230	KM 260	KM 290
Working width		mm	1300	1850	1850	2000	2300	2300	2600	2900
Number of shanks		No	3	4	5	5	5	7	7	7
Center Distance between two shanks		mm	345-545	465-545	325-410	345-445	465-521	310-346	345-396	375-445
Working depth		mm	450	450	450	450	450	450	450	450
Overall width		mm	1350	1900	1900	2050	2350	2350	2650	2950
Overall Height		mm	1410	1410	1410	1410	1410	1410	1410	1410
Weight Without Roller		Kg	575	680	730	760	800	930	1010	1040
		Lbs	1268	1499	1609	1676	1764	2050	2227	2293
Weight With Roller		Kg	765	940	1005	1040	1100	1235	1340	1390
		Lbs	1687	2072	2216	2293	2425	2723	2954	3064
Tractor power		HP	55 - 110	70 - 110	75 - 130	90 - 130	100 - 130	100 - 160	120 - 160	120 - 160
		KW	41 - 82	52 - 82	56 - 97	67 - 97	75 - 97	75 - 119	89 - 119	89 - 119



LANCER LASER TECH LTD.

Survey No-1434P/2, Chhatral-Mehsana Highway, Rajpur, Ta-Kadi, Dist. Mehsana, Gujarat, India. 382715.

+912764-278801/02/03/04 | sales@lanceragrico.com | www.lanceragrico.com | +91 88 99 33 55 33

Farmer's Friend



Scan and Get Main Catalogue